


ALCALDIA MUNICIPAL DE VALLEDUPAR
ESTADOS FINANCIEROS
ADMINISTRACION CENTRAL
A DICIEMBRE DE 2021

VALLEDUPAR
EN ORDEN





ANEXO No.1
MUNICIPIO DE VALLEDUPAR
ESTADO DE SITUACION FINANCIERA
A 31 DE DICIEMBRE DE 2021
 (Cifras en pesos)



Código	ACTIVO	Periodo		Notas	Código	PASIVO	Periodo		Notas
		Actual	Anterior				Actual	Anterior	
	CORRIENTE	\$ 1,145,858,405,909	\$ 967,516,794,773			CORRIENTE	\$ 206,884,677,184	\$ 154,474,355,991	
1.1	Efectivo y Equivalentes al Efectivo	\$ 85,074,418,972	\$ 49,575,037,157	5	2.4	Cuentas Por Pagar	\$ 89,962,736,576	\$ 47,747,217,035	21
1.2	Inversiones e Instrumentos Derivados	\$ 227,958,728,498	\$ 218,296,227,529	6	2.5	Beneficios A Los Empleados	\$ 56,504,944,559	\$ 51,396,094,072	22
1.3	Cuentas por Cobrar	\$ 463,559,179,762	\$ 387,730,672,842	7	2.7	Provisiones	\$ 36,836,724,964	\$ 40,035,409,675	23
1.5	Inventarios	\$ 4,152,559,596	\$ 4,122,954,845	9	2.9	Otros Pasivos	\$ 23,580,271,084	\$ 15,295,635,209	24
1.9	Otros activos	\$ 365,113,519,081	\$ 307,791,902,401	16					
	NO CORRIENTE	\$ 488,217,922,795	\$ 349,462,088,116			NO CORRIENTE	\$ 88,358,469,976	\$ 96,370,304,084	
1.6	Propiedades, Planta y Equipo	\$ 301,719,496,423	\$ 178,470,791,676	10	2.3	Prestamos Por Pagar	\$ 101,429,433,729	\$ 83,686,144,789	20
1.7	Bienes de Uso Publico e Historicos y Culturales	\$ 186,498,426,372	\$ 170,991,296,440	11	3	PATRIMONIO	\$ 1,338,833,181,545	\$ 1,099,623,041,094	
	TOTAL ACTIVO	\$ 1,634,076,328,704	\$ 1,316,978,882,889			TOTAL PASIVO Y PATRIMONIO	\$ 1,634,076,328,704	\$ 1,350,467,701,169	
					3.1	Patrimonio De Las Entidades de Gobierno	\$ 843,898,674,248	\$ 852,435,221,109	27

Cuentas de Orden Deudoras		Cuentas de Orden Pasivos	
Código	Descripción	Actual	Anterior
8.1	Activos Contingentes	\$ 179,399,190	\$ 830,145,408
8.3	Deudoras de Control	\$ 3,520,699,242	\$ 3,520,699,242
8.9	Deudoras por Contra (Cr)	\$ 3,700,098,432	\$ -
	TOTAL Cuentas de Orden Deudoras	\$ 7,400,196,864	\$ 7,371,474,892
	TOTAL Cuentas de Orden Pasivos	\$ -	\$ -

Véase la certificación a los estados financieros adjunta

[Firma]
 FIRMA DEL REPRESENTANTE LEGAL
 NOMBRE: MELLO CASTRO GONZALEZ
 Alcalde

[Firma]
 FIRMA DEL CONTADOR
 NOMBRE: SABAS ANTONIO VEGA MELTA
 T.P. 93476-T

[Firma]
 NOMBRE: CARLOS ALFONSO ARAUJO CASTRO
 FIRMA: SECRETARIO DE HACIENDA



ANEXO No.2
MUNICIPIO DE VALLEDUPAR
ESTADO DE SITUACION FINANCIERA CONSOLIDADO
A 31 DE DICIEMBRE DE 2021
(Cifras en pesos)



Código	ACTIVO	Año		Notas	Código	PASIVO		Notas
		Actual	Actual			Actual	Actual	
	CORRIENTE	1,145,858,405,909.04	1,001,005,613,052.54		CORRIENTE	206,884,677,183.93	154,474,355,990.55	
1.1	Efectivo y Equivalentes al Efectivo	85,074,418,971.65	83,063,855,436.31		5 2.4	Cuentas Por Pagar	47,747,217,034.71	21
1.1.05	Caja	175,699.00	-		2.4.01	Adquisición de Bienes y Servicios Nacionales	66,912,427,296.39	20,185,300,289.58
1.1.10	Depositos En Instituciones Financieras	85,074,243,272.65	83,063,855,436.31		2.4.03	Transferencias por Pagar	138,574,408.38	1,734,261,914.38
1.1.20	Fondos en Tránsito	-	-		2.4.07	Recursos A Favor de Terceros	12,661,228,289.45	17,715,137,643.82
1.2	Inversiones	227,958,728,498.25	218,296,227,528.54		2.4.24	Descuentos de Nomina	1,403,030,139.68	1,406,273,593.26
1.2.16	Inversiones En Entidades En Liquidación	45,000,000.00	45,000,000.00		6 2.4.30	Subsidios Asignados	1,057,269,650.69	1,422,808,524.77
	Inversiones Administración De Liquidez En Títulos	-	-		2.4.36	Retención En La Fuente E Impuesto De Timbre	2,474,447,447.56	1,326,528,035.00
1.2.21	Participativos	71,563,650.00	351,755,641.00		2.4.40	Impuestos, Contribuciones y Tasas	974,286,071.00	10,913,935.00
1.2.27	Inversiones En Controladas Contabilizadas	227,887,164,848.25	217,944,471,887.54		2.4.60	Créditos Judiciales	379,649,835.00	-
1.2.80	Deterioro Acumulado De Inversiones (Cr)	45,000,000.00	45,000,000.00		2.4.80	Administración y Prestación de Servicio De Salud	73,762,801.67	1,091,759,913.85
1.3	Cuentas por Cobrar	463,559,179,762.03	387,730,672,841.50	7	2.4.90	Otras Cuentas Por Pagar	3,868,060,636.50	2,854,233,183.05
1.3.05	Impuestos, Retención En La Fuente y Anticipo De	304,249,381,158.25	253,787,785,086.91		2.5	Beneficios A Los Empleados	56,504,944,559.10	51,396,094,072.30
1.3.11	Contribuciones, Tasas En Ingresos No Tributarios	89,333,928,841.04	93,110,331,053.94		2.5.11	Beneficios A Los Empleados A Corto Plazo	17,542,045,290.48	9,338,824,401.58
1.3.17	Prestación de Servicios	-	-		2.5.12	Beneficios A Los Empleados A Largo Plazo	-	63,523,027.00
1.3.37	Transferencias por Cobrar	61,130,012,308.10	31,894,371,770.00		2.5.14	Beneficios Posempleo - Pensiones	38,962,899,268.62	41,993,744,643.72
1.3.84	Otras Cuentas Por Cobrar	8,822,528,253.64	8,934,855,729.65		2.7	Provisiones	36,836,724,964.00	40,035,409,675.00
1.3.85	Cuentas Por Cobrar de Difícil Recauda	3,329,201.00	3,329,201.00		2.7.01	Litigios y Demandas	36,836,724,964.00	40,035,409,675.00
1.5	Inventario	4,152,559,596.00	4,122,954,845.00		2.9	Otros Pasivos	23,580,271,084.47	15,295,635,208.54
1.5.05	Bienes Producidos	4,152,559,596.00	4,122,954,845.00		9 2.9.01	Avances y Anticipos Recibidos	7,414,776,581.10	7,414,776,581.10
1.9	Otros activos	365,113,519,081.11	307,791,902,401.19		2.9.02	Recursos Recibidos En Administración	13,586,196,114.39	7,352,879,971.64
1.9.02	Largo Plazo	48,957,132,837.67	49,251,771,756.91		2.9.03	Deposito Recibidos en Garantía	110,865,918.80	110,865,918.80
1.9.05	Bienes y Servicios Pagados Por Anticipado	2,101,848,992.46	67,030,574.00		16 2.9.10	Ingresos Recibidos Por Anticipado	-	-
1.9.06	Avances y Anticipos Entregados	13,519,449,334.56	12,424,777,162.63		2.9.17	Retenciones y Anticipos de Impuestos	2,468,432,470.18	417,112,737.00
1.9.07	Anticipos Retenciones Y Saldos a Favor por Impuestos	-	13,039,454.00			NO CORRIENTE	88,358,469,975.69	96,370,304,084.34
1.9.08	Recursos Entregados En Administración	238,347,696,356.39	203,831,436,548.62		2.3	Prestamos Por Pagar	88,358,469,975.69	96,370,304,084.34
1.9.09	Depositos Entregados En Garantía	41,976,929,289.03	41,976,929,289.03		2.3.14	Financiamiento Interno de Largo Plazo	88,358,469,975.69	96,370,304,084.34
1.9.70	Activos Intangibles	242,195,094.00	256,459,078.00			TOTAL PASIVO	295,243,147,159.62	250,844,660,074.89
1.9.75	Amortización Acumulada De Activos Intangibles (Cr)	31,732,823.00	29,541,462.00					



ANEXO No.2
MUNICIPIO DE VALLEDUPAR
ESTADO DE SITUACION FINANCIERA CONSOLIDADO
A 31 DE DICIEMBRE DE 2021
 (Cifras en pesos)



Código	Año Actual	Año Actual	Notas	Código	Año Actual	Año Actual	Notas
NO CORRIENTE (2)							
	488,217,922,795.35	349,462,088,116.02					
1.6	301,719,496,422.96	178,470,791,675.87	10	3.1	Patrimonio De Las Entidades de Gobierno	\$ 1,338,833,181,544.77	\$ 1,099,623,041,093.67
1.6.05	88,758,845,412.93	30,562,968,438.01	3.1.05	Capital fiscal	\$ 590,027,357,197.33	\$ 590,027,357,197.33	
1.6.10	20,500,000.00	20,500,000.00	3.1.09	Resultado De Ejercicios Anteriores	\$ 407,013,233,762.39	\$ 215,770,981,279.40	
1.6.15	68,207,960,698.13	66,416,974,111.45	3.1.10	Resultado Del Ejercicio	\$ 157,914,205,414.87	\$ 117,881,610,341.19	
1.6.25	3,851,449,528.40		3.1.45	Impactos Por La Transición Al Nuevo Marco	\$ -	\$ -	
1.6.35	1,159,288,148.00	1,159,288,148.00	3.1.48	Ganancias o Pérdidas Por la Aplicación del Método Ganancias o Pérdidas Por Planes de Beneficios A Los Empleados	\$ 209,808,338,596.43	\$ 200,145,837,626.72	
1.6.36	55,739,596,973.47	485,305,495.00	3.1.51	Empleados	\$ 25,929,953,426.25	\$ 24,202,745,350.97	
1.6.37	110,134,500.00	110,134,500.00		TOTAL PATRIMONIO	\$ 1,338,833,181,544.77	\$ 1,099,623,041,093.67	
1.6.40	52,993,989,804.72	50,157,621,712.99					
1.6.45	4,337,255,608.44	4,337,255,608.44					
1.6.50	30,665,384,471.79	29,055,078,489.23					
1.6.55	9,289,118,606.43	9,210,316,157.43					
1.6.60	664,704,576.00	653,646,244.00					
1.6.65	11,965,284,643.70	11,889,556,126.70					
1.6.70	10,310,566,468.86	10,104,401,530.85					
1.6.75	2,192,939,677.74	2,468,580,985.74					
1.6.80	10,193,200.00	10,193,200.00					
1.6.81	1,150,129,048.00	1,145,421,400.00					
1.6.85	36,898,727,288.65	36,507,332,816.97					
1.6.95	2,809,117,655.00	2,809,117,655.00					
1.7	186,498,426,372.39	170,991,296,440.15	11				
1.7.05	109,261,825,271.81	104,967,438,826.67					
1.7.06	17,853,138,913.67	17,853,138,913.67					
1.7.10	53,596,407,928.59	42,383,664,441.49					
1.7.11	7,441,685,243.00	7,441,685,243.00					
1.7.85	1,654,630,984.68	1,654,630,984.68					
TOTAL ACTIVO							
	1,634,076,328,704.39	1,350,467,701,168.56					



ANEXO No.2
MUNICIPIO DE VALLEDUPAR
ESTADO DE SITUACION FINANCIERA CONSOLIDADO
A 31 DE DICIEMBRE DE 2021
(Cifras en pesos)



Código

Año Actual

Año Actual

Notas Código

Año Actual

Año Actual

Notas

CUENTAS DE ORDEN DEUDORAS

81	Activos Contingentes			
8128	Garantías Contractuales	179,399,190.00	830,145,408.00	
		179,399,190.00	830,145,408.00	
83	Deudoras de Control	3,520,699,241.95	3,520,699,241.95	
8315	Bienes y Derechos Retirados	1,268,056,415.95	1,268,056,415.95	
8347	Bienes Entregados A Terceros	2,252,642,826.00	2,252,642,826.00	

89	Deudoras por Contra (Cr)	3,700,098,431.95	4,350,844,649.95	
8905	Activos Contingentes Por Contra (Cr)	179,399,190.00	830,145,408.00	
8915	Deudoras de Control Por Contra (Cr)	-	3,520,699,241.95	

Véase la certificación a los estados financieros adjunta
FIRMA DEL REPRESENTANTE LEGAL
NOMBRE: MELLO CASTRO GONZALEZ
Alcalde

26 CUENTAS DE ORDEN ACREEDORAS

91	Pasivos Contingentes			
9120	Litigios y Mecanismos Alternativos			
9190	Otros Pasivos Contingentes			
93	Acreedoras de Control			
9390	Otras Cuentas Acreedoras de control			

99	Acreedoras por Contra (Db)			
9905	Pasivos Contingentes Por Contra (Db)			

FIRMA DEL CONTADOR
NOMBRE: JASABAS ANTONIO VEGA MELTA
T.P. 93476-T

\$	-	-	\$	-
\$	218,332,400,611.00	\$	166,268,317,217.00	
\$	218,332,400,611.00	\$	166,268,317,217.00	
\$	-	\$	-	
\$	-	\$	-	

-\$	218,332,400,611.00	-\$	166,268,317,217.00
-\$	218,332,400,611.00	-\$	166,268,317,217.00

FIRMA DEL SECRETARIO DE HACIENDA
NOMBRE: CARLOS ALFONSO ARAUJO CASTRO
FIRMA: SECRETARIO DE HACIENDA





Anexo No. 3
MUNICIPIO DE VALLEDUPAR
ESTADO DE RESULTADO CONSOLIDADO
ENERO 01 AL 31 DE DICIEMBRE DE 2021
(Cifras en pesos)



Código	Cuentas	Notas	Período Actual	Período Anterior
ACTIVIDADES ORDINARIAS				
	INGRESOS		\$	\$
28			<u>904.570.627.232,42</u>	<u>793.516.911.167,13</u>
4,1	Ingresos Fiscales		\$ 203.560.209.499	\$ 161.390.753.034
4,2	Venta de Bienes		\$ -	\$ -
4,3	Venta de Servicios		\$ 205.327.825	\$ 181.256.453
4,4	Transferencias y Subvenciones		\$ 700.805.089.908	\$ 631.944.901.681
4,7	Operaciones Interintitucionales		\$ -	\$ -
	GASTOS		\$	\$
29			<u>741.857.806.661,27</u>	<u>671.663.736.205,83</u>
5,1	De Administración y Operación		\$ 309.154.088.629	\$ 275.022.333.972
5,2	De Ventas		\$ 223.094.854	\$ 141.716.594
5,3	Deterioro, Depreciaciones, Amortizaciones y Provisiones		\$ 2.097.277.594	\$ 1.185.360.293
5,4	Transferencias y Subvenciones		\$ 14.156.326.244	\$ 8.012.637.952
5,5	Gasto Publico Social		\$ 416.218.336.131	\$ 387.292.909.365
5,6	De Actividades o Servicios Especializados		\$ 8.683.210	\$ 8.778.030
	RESULTADO OPERACIÓN ORDINARIA		\$	\$
			<u>162.712.820.571,15</u>	<u>121.853.174.961,30</u>
	OTROS INGRESOS		\$	\$
28			<u>2.219.666.072,55</u>	<u>3.776.545.990,44</u>
48	Otros Ingresos		2.219.666.072,55	3.776.545.990,44
	OTROS GASTOS		\$	\$
29			<u>7.018.281.228,83</u>	<u>7.748.110.610,55</u>
58	Otros gastos		7.018.281.228,83	7.748.110.610,55
	EXCEDENTE (DÉFICIT) NO OPERACIONAL		\$	\$
			<u>(4.798.615.156,28)</u>	<u>(3.971.564.620,11)</u>
	EXCEDENTE (DEFICIT) DEL EJERCICIO		<u>157.914.205.414,87</u>	<u>117.881.610.341,19</u>

Véase la certificación a los estados financieros adjunta


FIRMA DEL REPRESENTANTE LEGAL
NOMBRE: MELLO CASTRO GONZALEZ
Alcalde


FIRMA: SECRETARIO DE HACIENDA
NOMBRE: CARLOS ALFONSO ARAUJO CASTRO


NOMBRE: SABAS ANTONIO VEGA MEJIA
T.P. 93476-T



Anexo No. 4
MUNICIPIO DE VALLEDUPAR
ESTADO DE RESULTADO CONSOLIDADO
ENERO 01 AL 31 DE DICIEMBRE DE 2021
 (Cifras en pesos)



Código	Concepto	Notas	Período Actual	Período Anterior
ACTIVIDADES ORDINARIAS				
INGRESOS			\$ 904.570.627.232,42	\$ 793.516.911.167,13
4,1	INGRESOS FISCALES	28	\$ 203.560.209.499,33	\$ 161.390.753.033,50
4.1.05	Impuestos		\$ 199.513.445.255,50	\$ 145.093.394.955,20
4.1.10	Contribuciones, Tasas E Ingresos No Tributarios		\$ 9.018.555.853,83	\$ 16.297.358.078,30
4.1.11	Regalias		\$ -	\$ -
4.1.95	Devoluciones y Descuentos(Db)		\$ (4.971.791.610,00)	\$ -
4,3	VENTA DE SERVICIO	28	\$ 205.327.825,00	\$ 181.256.453,00
4.3.05	Servicios Educativos		\$ 205.327.825,00	\$ 181.256.453,00
4,4	TRANSFERENCIA Y SUBVENCIONES	28	\$ 700.805.089.908,09	\$ 631.944.901.680,63
4.4.08	Sistema General De Participaciones		\$ 411.286.634.082,00	\$ 392.338.913.786,00
4.4.13	Sistema General De Regalias		\$ 21.459.515.890,00	\$ 10.538.213.167,00
4.4.21	Sistema General De Seguridad Social En Salud		\$ 198.112.284.018,85	\$ 186.359.518.226,26
4.4.28	Otras Transferencias		\$ 69.946.655.917,24	\$ 42.708.256.501,37
GASTOS			\$ 741.857.806.661,27	\$ 671.663.736.205,83
5,1	DE ADMINISTRACIÓN Y OPERACIÓN	29	\$ 309.154.088.629,01	\$ 275.022.333.971,84
5.1.01	Sueldos y Salarios		\$ 167.553.107.582,80	\$ 161.727.134.605,10
5.1.03	Contribuciones Efectivas		\$ 12.153.581.804,00	\$ 12.873.562.561,00
5.1.04	Aportes Sobre la Nomina		\$ 7.946.980.519,00	\$ 8.083.289.794,00
5.1.07	Prestaciones Sociales		\$ 54.311.523.039,92	\$ 38.139.846.765,00
5.1.08	Gastos De Personal Diversos		\$ 2.008.052.709,00	\$ 1.960.384.287,69
5.1.11	Generales		\$ 63.877.193.755,00	\$ 52.208.036.399,05
5.1.20	Impuestos, Contribuciones y Tasas		\$ 1.303.649.219,29	\$ 30.079.560,00
5,2	DE VENTAS	29	\$ 223.094.854,00	\$ 141.716.594,00
5.2.20	Impuestos Contribuciones y Tasas		\$ 223.094.854,00	\$ 141.716.594,00
5,3	DETERIORO, DEPRECIACIONES, AMORTIZACION Y PROVISION	29	\$ 2.097.277.593,68	\$ 1.185.360.293,00
5.3.51	Deterioro De Propiedad Planta y Equip		\$ -	\$ -
5.3.57	Deterioro de Equipo Tangible		\$ -	\$ -
5.3.60	Depreciación Propiedad, Planta y Equipop		\$ 1.063.713.730,68	\$ 1.162.023.677,00
5.3.66	Amortizacion de Activos Intangibles		\$ 22.202.670,00	\$ 23.336.616,00
5.3.68	Provision Litigios y Demandas		\$ 1.011.361.193,00	\$ -
5,4	TRANSFERENCIA Y SUBVENCIONES	29	\$ 14.156.326.243,96	\$ 8.012.637.951,87
5.4.08	Sistema General de Participaciones		\$ -	\$ -
5.4.23	Otras Transferencias		\$ 14.156.326.243,96	\$ 8.012.637.951,87
5,5	GASTO PUBLICO SOCIAL	29	\$ 416.218.336.130,62	\$ 387.292.909.365,12
5.5.01	Educacion		\$ 49.004.214.701,61	\$ 44.609.209.186,92



Anexo No. 4
MUNICIPIO DE VALLEDUPAR
ESTADO DE RESULTADO CONSOLIDADO
ENERO 01 AL 31 DE DICIEMBRE DE 2021
 (Cifras en pesos)



Código	Concepto	Notas	Período Actual	Período Anterior
5.5.02	Salud		\$ 340.334.204.570,27	\$ 317.361.733.827,57
5.5.03	Agua Potable y Sanemiento Basico		\$ -	\$ 68.502.144,00
5.5.04	Vivienda		\$ 259.000.000,00	\$ 3.432.180.014,00
5.5.05	Recreacion y Deporte		\$ 299.991.893,00	\$ -
5.5.06	Cultura		\$ 2.955.500.133,99	\$ 3.041.440.521,00
5.5.07	Desarrollo Comunitario y Bienestar Social		\$ 18.058.138.524,28	\$ 12.561.402.872,02
5.5.08	Medio Ambiente		\$ 1.521.484.105,47	\$ 120.500.800,00
5.5.50	Subsidios Asignados		\$ 3.785.802.202,00	\$ 6.097.939.999,61
5,6	DE ACTIVIDADES Y/O SERVICIOS ESPECIALIZADOS	29	\$ 8.683.210,00	\$ 8.778.030,00
5.6.13	Auxilio y Servicios Funerarios Complementario		\$ 8.683.210,00	\$ 8.778.030,00
RESULTADO OPERACIÓN ORDINARIA			\$ 162.712.820.571,15	\$ 121.853.174.961,30
4,8	OTROS INGRESOS	28	\$ 2.219.666.072,55	\$ 3.776.545.990,44
4.8.02	Financieros		\$ 1.952.916.285,45	\$ 3.347.586.024,44
4.8.06	Ajuste Por Diferencia En Cambio		\$ 9.776.547,00	\$ 175.921,00
4.8.08	Ingresos Diversos		\$ 256.973.240,10	\$ 428.784.045,00
5,8	OTROS GASTOS	29	\$ 7.018.281.228,83	\$ 7.748.110.610,55
5.8.02	Comisiones		\$ 5.409.044,88	\$ 5.964.379,60
5.8.03	Ajuste por Diferencia en Cambio		\$ 84.318,58	\$ 20.897,00
5.8.04	Financieros		\$ 6.082.598.958,45	\$ 7.577.652.211,95
5.8.90	Gastos Diversos		\$ 930.188.906,92	\$ 164.473.122,00
EXCEDENTE (DÉFICIT) NO OPERACIONAL			\$ (4.798.615.156,28)	\$ (3.971.564.620,11)
EXCEDENTE (DÉFICIT) DEL EJERCICIO			157.914.205.414,87	117.881.610.341,19

Vease la certificación a los estados financieros adjunta

FIRMA DEL REPRESENTANTE LEGAL
NOMBRE: MELLO CASTRO GONZALEZ
 Alcalde

FIRMA DEL CONTADOR
NOMBRE: SABAS ANTONIO VEGA MEJIA
 T.P. 93476-T

FIRMA: SECRETARIO DE HACIENDA
NOMBRE: CARLOS ALFONSO ARAUJO CASTRO



ANEXO No. 5
MUNICIPIO DE VALLEDUPAR


ESTADO DE CAMBIOS EN EL PATRIMONIO CONSOLIDADO
AL 31 DE DICIEMBRE DE 2021
(Cifras en pesos)





SALDO DEL PATRIMONIO A 31 DE DICIEMBRE DE 2020	1,099,623,041,093.67
VARIACIONES PATRIMONIALES DURANTE 2020	239,210,140,451.10
SALDO DEL PATRIMONIO A 30 DE DICIEMBRE DE 2021	1,338,833,181,544.77

DETALLE DE LAS VARIACIONES PATRIMONIALES	Período Actual	Período Anterior	Variaciones
INCREMENTOS:			240,937,348,526.38
3109 Resultado de Ejercicios Anteriores	407,013,233,762.39	215,770,981,279.40	191,242,252,482.99
3110 Resultado del Ejercicio	157,914,205,414.87	117,881,610,341.19	40,032,595,073.68
3148 Ganancias o Pérdidas Por la Aplicación del Metodo	209,808,338,596.43	200,145,837,626.72	9,662,500,969.71
DISMINUCIONES:			- 1,727,208,075.28
Ganancias o Pérdidas Por Planes de Beneficios A Los			
3151 Empleados	- 25,929,953,426.25	- 24,202,745,350.97	- 1,727,208,075.28
PARTIDAS SIN MOVIMIENTO			-
3105 Capital fiscal	590,027,357,197.33	590,027,357,197.33	-

Véase la certificación a los estados financieros adjunta


FIRMA DEL REPRESENTANTE LEGAL
NOMBRE: MELLO CASTRO GONZALEZ
Alcalde


FIRMA DEL CONTADOR
NOMBRE: SABAS ANTONIO VEGA MEJIA
T.P. 93476-T


FIRMA: SECRETARIO DE HACIENDA
NOMBRE: CARLOS ALFONSO ARAUJO CASTRO




ANEXO No. 5
 MUNICIPIO DE VALLEDUPAR
 ESTADO DE CAMBIOS EN EL PATRIMONIO ADMINISTRACION CENTRAL
 AL 31 DE DICIEMBRE DE 2021
 (Cifras en pesos)




SALDO DEL PATRIMONIO A 31 DE DICIEMBRE DE 2020	1,085,883,625,002.93
VARIACIONES PATRIMONIALES DURANTE 2020	240,722,642,613.95
SALDO DEL PATRIMONIO A 30 DE DICIEMBRE DE 2021	1,326,606,267,616.88

DETALLE DE LAS VARIACIONES PATRIMONIALES	Período Actual	Período Anterior	Variaciones
INCREMENTOS:			242,449,850,689.23
3109 Resultado de Ejercicios Anteriores	404,693,844,466.68	214,508,572,562.70	190,185,271,903.98
3110 Resultado del Ejercicio	159,252,726,659.67	116,650,648,844.13	42,602,077,815.54
3148 Ganancias o Perdidas Por la Aplicación del Metodo	209,808,338,596.43	200,145,837,626.72	9,662,500,969.71
DISMINUCIONES:			1,727,208,075.28
Ganancias o Perdidas Por Planes de Beneficios A Los			
3151 Empleados	25,929,953,426.25	24,202,745,350.97	1,727,208,075.28
PARTIDAS SIN MOVIMIENTO			
3105 Capital fiscal	578,781,311,320.35	578,781,311,320.35	

Véase la certificación a los estados financieros adjunta


 FIRMA DEL REPRESENTANTE LEGAL
 NOMBRE: MEILO CASTRO GONZALEZ
 Alcalde


 FIRMA DEL CONTADOR
 NOMBRE: SABAS ANTONIO VEGA MEJIA
 T.P. 93476-T


 FIRMA: SECRETARIO DE HACIENDA
 NOMBRE: CARLOS ALFONSO ARAUJO CASTRO